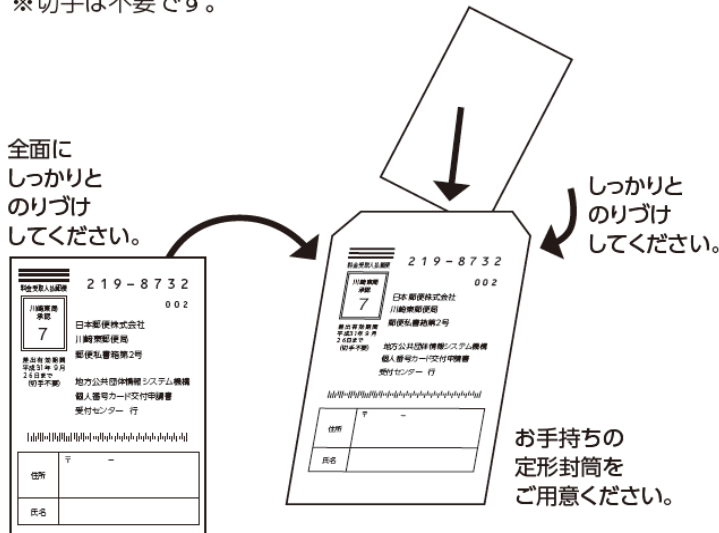





# 申請書送付用封筒の作成について

- 1 縦型の定形封筒をご用意ください。
- 2 このページにある「宛名」を切り取って、住所・氏名をご記入ください。
- 3 封筒の表面にのり等でしっかり貼り付けてください。
- 4 個人番号カード交付申請書を入れ、封をしてください。  
 ※申請書を封入する際、顔写真を折り曲げないようにご注意ください。  
 ※宛名用紙がはがれた場合や定形外封筒を使用した場合等、郵便物とみなされず、差出人に返送されることがありますのでご注意ください。
- 5 そのままポストに投函してください。  
 ※切手は不要です。



 料金受取人払郵便		219-8732
 川崎東局 承認 21	008	
差出有効期間 2022年5月 31日まで (切手不要)	日本郵便株式会社 川崎東郵便局 郵便私書箱第2号 地方公共団体情報システム機構 個人番号カード交付申請書 受付センター 行	
		
住所	〒 -	
氏名		

✂ キリトリセン