

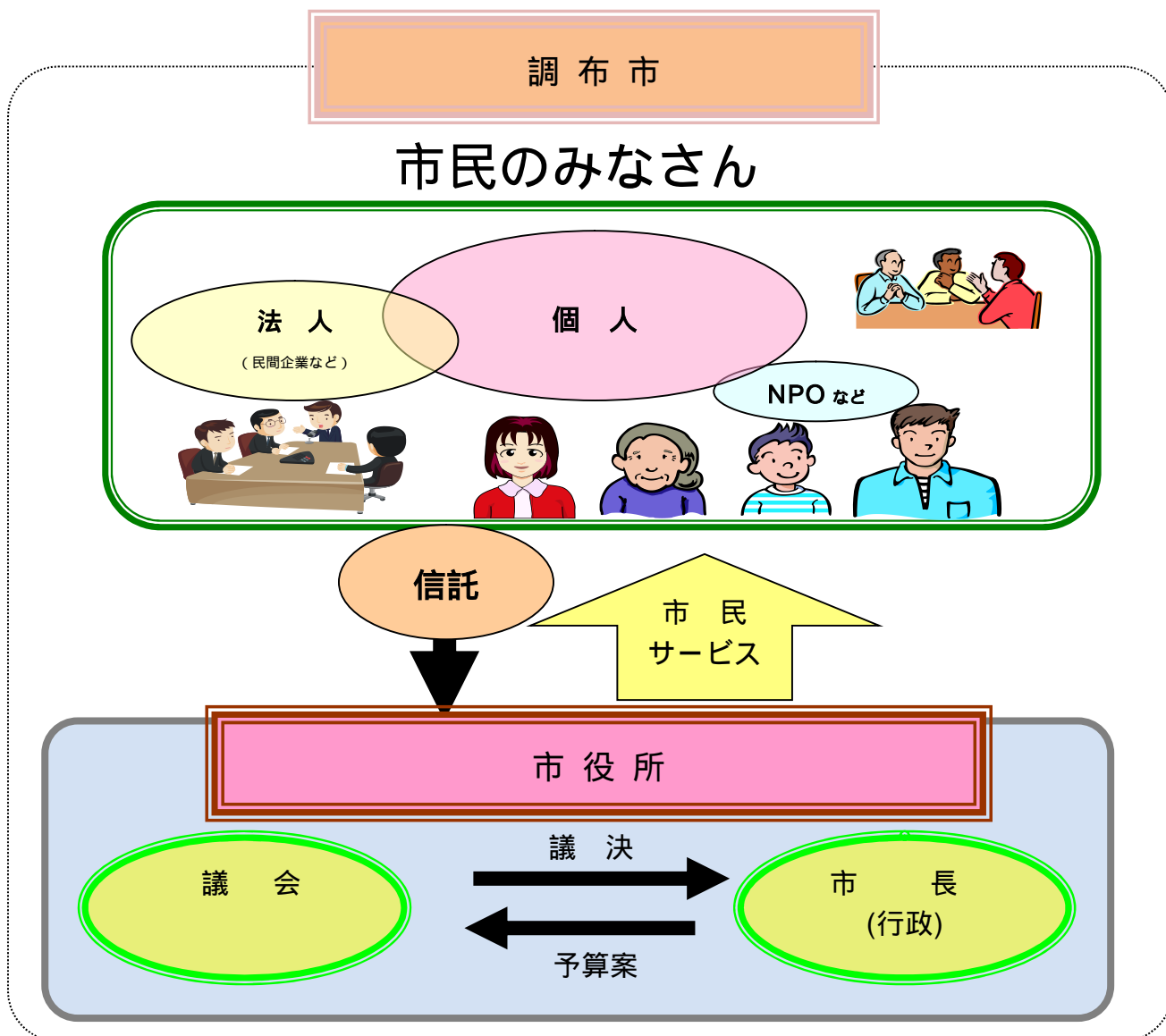
第 1 章

調布市の税金

1 税金と市民サービス

調布市（自治体）では，市民の皆さまから税としてお預かりしているお金（税金）を，国や東京都からの補助金等とともに，適切に管理し，市民の暮らしを支える公共サービスを実施することに充てています。

【 図で見る税金と市民サービスの関係 】



税金の役割

保育や障害福祉・高齢福祉，ごみ処理や緑の保全，まちづくり，小・中学校や図書館の運営など，生活を支える様々な市民サービスを実施するため，市民の皆さまからのお金(税金)を活用しています。



2 税金の種類

国税と地方税

税金は課税などの権限や使いみち、納税方法など、様々な観点から分類することができます。
また、その用途に応じて、国で課税・徴収するもの、地方公共団体（東京都・調布市）で課税・徴収するものに区分されます。

以下、税金について、国と地方の税金を区分・分類し、整理すると以下のようになります。

国税と地方税



個人の都道府県民税（調布市の場合「都民税（東京都）」）は、市民税と共に課税・徴収されます。

普通税と目的税

税の使いみちから大別すると、「普通税」と「目的税」の2種類に区分できます。

普通税：税金の使いみちが限定されていない税金 例 / 市町村民税，固定資産税（市税）など。
目的税：税金の使いみちが限定されている税金 例 / 都市計画税（市税）など。

直接税と間接税

税の納め方から大別すると、「直接税」と「間接税」の2種類に区分できます。

直接税：税金を負担する人が直接納める税金 例 / 所得税（国税），市町村民税（市税）など。
間接税：税金を負担する人と納める人が異なる税金 例 / 消費税（国税 地方分含む），たばこ税（国・都・市）など。

調布市で課税と収納を行う税金



税 目	説 明
「市民税（個人市民税）」とは？	<p>毎年1月1日時点の市内在住の個人に対して前年1年間の収入（所得）に基づき課税される税金です。地域社会の費用を住民がその能力に応じて広く負担し、また、市民サービスの受益に対する経費として都民税と合わせて課税され、「均等割」と個人の所得に応じた「所得割」が課税されます。市内に住所がなくても事務所、事業所または家屋敷を有する方は課税されます。</p>
「市民税（法人市民税）」とは？	<p>市内に本店または支店を設立または設置している法人に対して課税される税金です。 「均等割」と法人税に基づき計算される「法人税割」が課税されます。</p>
「固定資産税」とは？	<p>毎年1月1日に、市内の土地、家屋及び償却資産（これらを総称して「固定資産」といいます。）を所有している方に対して、その固定資産の価格を基に課税される税金です。</p>
「都市計画税」とは？	<p>市街化区域内の土地及び家屋を所有している方に対して課税される税金で、都市計画事業や土地区画整理事業等の経費に充てられます。</p>
「軽自動車税」とは？	<p>毎年4月1日時点において、原動機付自転車、オートバイまたは軽自動車を所有し、調布市内を定置場として登録している方に課税される税金です。 令和元年10月から、三輪以上の軽自動車取得時に、燃費性能等に応じて取得価格の0%～2%の範囲で課税する環境性能割が導入されます。</p>
「市たばこ税」とは？	<p>たばこの消費に対して課税される税金です。たばこの定価の中に税金分が含まれており、国・都・市のたばこ税が含まれています。 「市たばこ税」は、調布市内で販売されたたばこが対象となり、市の収入となります。</p>
「入湯税」とは？	<p>鉱泉浴場の入湯客に対して課税される税金です。環境衛生施設、鉱泉源の保護管理施設、消防施設などの整備や、観光振興に要する費用に充てられます。</p>



3 歳入決算額と市税



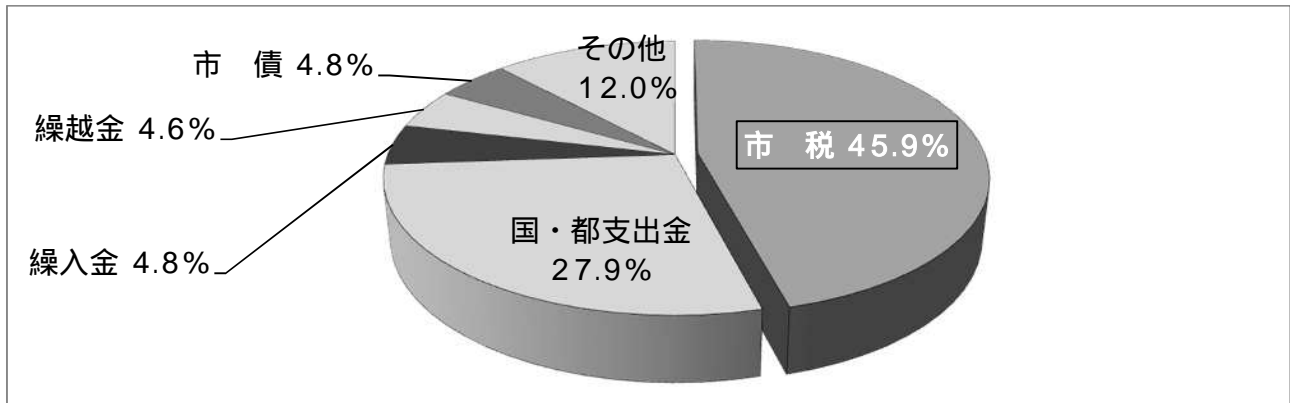
平成30年度の歳入決算額は、965億7700万円で、前年度と比較して38億8800万円（4.2%）の増となりました。そのうち、市税については443億5200万円であり、決算額合計の45.9%を占めています。主な増減内容は次のとおりです。

- 市税は13億9500万円余の減
- 繰入金は25億4700万円余の増
- 繰越金は5億1800万円余の減
- 市債は13億8900万円の増

また、市税決算額内訳では、市民税（個人・法人）が51.6%を占め、次いで固定資産税が38.1%、都市計画税が7.3%の順となっています。

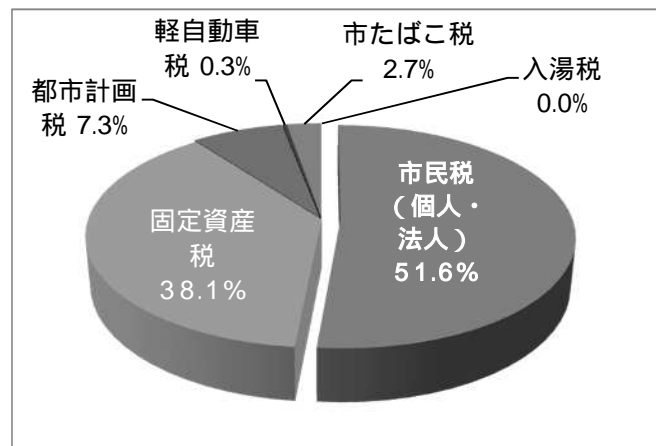
単位：百万円，%

内 訳	平成30年度				平成29年度	
	決算額	構成比	増 減	増減率	決算額	構成比
市 税	44,352	45.9	1,395	3.1	45,748	49.4
国・都支出金	26,976	27.9	853	3.3	26,123	28.2
繰 入 金	4,589	4.8	2,548	124.9	2,041	2.2
繰 越 金	4,477	4.6	519	13.1	3,958	4.3
市 債	4,612	4.8	1,389	43.1	3,223	3.5
そ の 他	11,571	12.0	25	0.2	11,596	12.4
決算額合計	96,577	100.0	3,888	4.2	92,689	100.0



単位：百万円，%

市税の内訳	決算額	構成比
市民税 (個人・法人)	22,874	51.6
固定資産税	16,918	38.1
都市計画税	3,221	7.3
軽自動車税	123	0.3
市たばこ税	1,216	2.7
入 湯 税	0	0.0
合 計	44,352	100.0



表示単位未満を四捨五入しています。

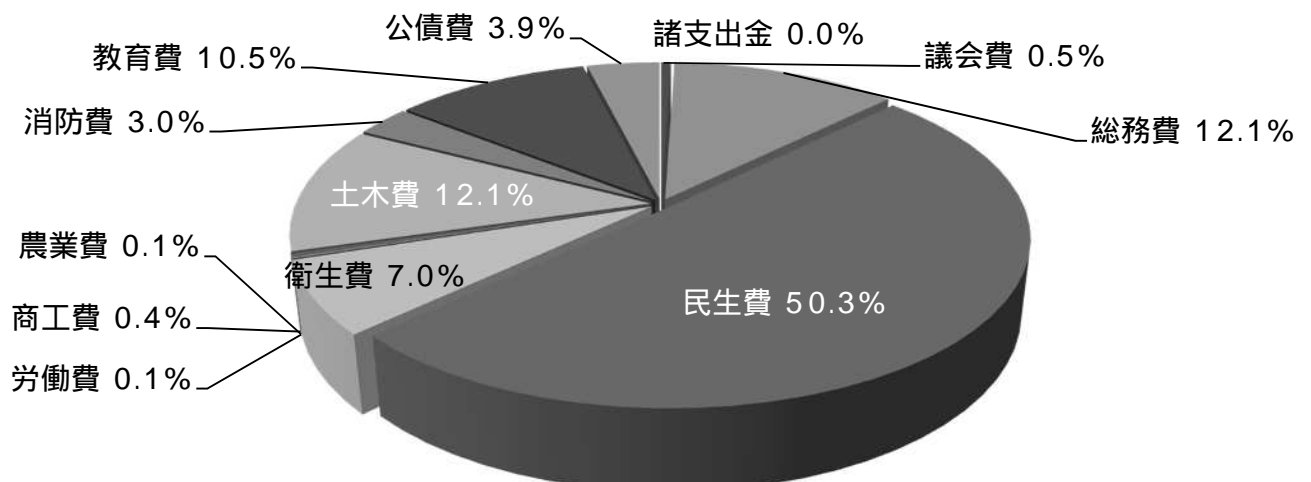
4 歳出決算額と市税

平成30年度の歳出決算額（市全体）は、919億7100万円で、前年度と比較して37億6000万円（4.3%）の増となりました。そのうち、民生費については、462億2200万円で、決算額合計の50.3%を占めています。主な増減内容は次のとおりです。

総務費は4億8200万円の増
 民生費は12億6700万円の増
 衛生費は8億8900万円の増
 土木費は13億5500万円の増
 教育費は1億6400万円の減

単位：百万円，%

歳出	平成30年度				平成29年度		費目の概要説明
	決算額	構成比	増減額	増減率	決算額	構成比	
議会費	487	0.5	5	1.1	492	0.5	市議会運営のための経費
総務費	11,135	12.1	482	4.5	10,654	12.1	市役所の全般的な事務を対象とした総務関係経費
民生費	46,222	50.3	1,267	2.8	44,955	51.0	高齢者，障害者，乳幼児などを対象とした福祉関係経費
衛生費	6,432	7.0	889	16.0	5,543	6.3	ごみ・資源回収，健康診断，予防接種などの保健衛生に関する経費
労働費	52	0.1	7	14.4	46	0.0	就業支援などの労働に関する経費
農業費	139	0.1	1	1.1	140	0.2	市内農業事業者への支援などの農業に関する経費
商工費	333	0.4	6	1.9	327	0.4	中小企業事業資金融資あっせん事業などの商業及び観光に関する経費
土木費	11,159	12.1	1,355	13.8	9,805	11.1	道路，再開発，区画整理などを対象とした土木関係経費
消防費	2,727	3.0	4	0.2	2,732	3.1	消防事務委託金など消防に関する経費
教育費	9,703	10.5	164	1.7	9,867	11.2	学校，社会教育（図書館，スポーツ振興）などを対象とした教育関係経費
公債費	3,581	3.9	70	1.9	3,651	4.1	借入金の返済に関する経費
諸支出金	0.1	0.0	0.1	119.6	0.1	0.0	
決算額合計	91,971	100.0	3,760	4.3	88,211	100.0	



5 人口と市税決算額の推移



「人口（世帯）」と「市税」決算額の推移

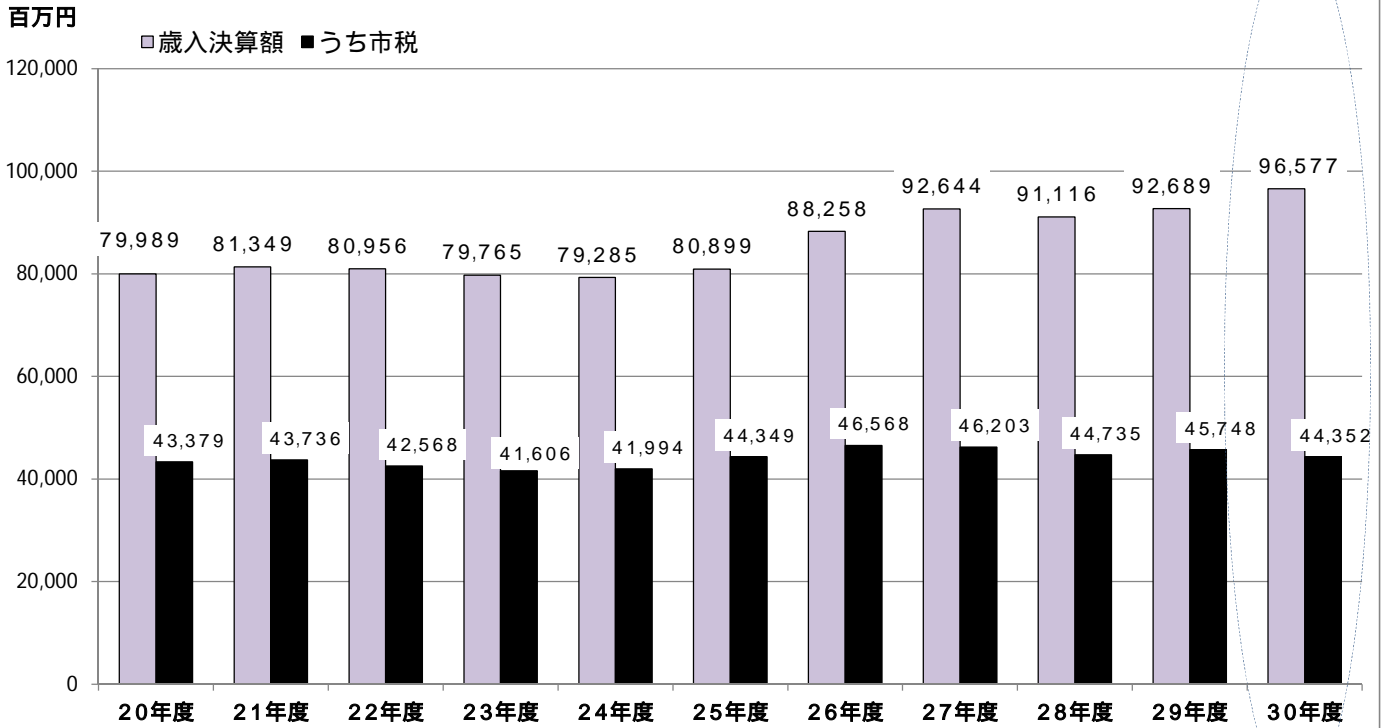
下の表は、人口、世帯と歳入決算額、市税決算額の関係を示し、右のグラフは、その推移を表しています。人口が微増傾向のなか、市税決算額は平成20年度以降2、3年ごとに増減を繰り返しています。平成29年度は3年ぶりに前年度比で増となりましたが、平成30年度は法人市民税の減収により、前年度比で減となりました。

指数：平成20年(度) = 100

各年1月1日現在（人口・世帯数）

年度	人 口			世 帯			歳入決算額			人口1人当たり			1世帯当たり		
	人 口 (人)	指 数	対前年度 増減率 (%)	世 帯 数 (世帯数)	指 数	対前年度 増減率 (%)	上段：歳入決算額 下段：うち市税 (千円)	指 数	対前年度 増減率 (%)	上段：歳入決算額 下段：うち市税 (円)	指 数	対前年度 増減率 (%)	上段：歳入決算額 下段：うち市税 (円)	指 数	対前年度 増減率 (%)
20	215,757	100.0	0.9	105,774	100.0	1.6	79,988,828 43,379,250	100	4.8	370,736 201,056	100	3.9	756,224 410,113	100	3.2
21	218,817	101.4	1.4	107,535	101.7	1.7	81,349,372 43,736,440	101.7	1.7	371,769 199,877	100.3	0.3	756,492 406,718	100.0	0.0
22	220,757	102.3	0.9	108,660	102.7	1.0	80,955,733 42,568,093	101.2	0.5	366,719 192,828	98.9	1.4	745,037 391,755	98.5	1.5
23	221,445	102.6	0.3	108,991	103.0	0.3	79,765,277 41,605,738	99.7	1.5	360,204 187,883	97.2	1.8	731,852 381,736	96.8	1.8
24	222,132	103.0	0.3	109,468	103.5	0.4	79,284,887 41,994,165	99.1	0.6	356,927 189,050	96.3	0.9	724,275 383,620	95.8	1.0
25	223,163	103.4	0.5	109,904	103.9	0.4	80,899,119 44,349,477	101.1	2.0	362,511 198,731	97.8	1.6	736,089 403,529	97.3	1.6
26	223,691	103.7	0.2	110,610	104.6	0.6	88,258,314 46,567,552	110.3	9.1	394,555 208,178	106.4	8.8	797,923 421,007	105.5	8.4
27	224,191	103.9	0.2	111,273	105.2	0.6	92,643,627 46,203,353	115.8	5.0	413,235 206,089	111.5	4.7	832,580 415,225	110.1	4.3
28	226,413	104.9	1.0	112,992	106.8	1.5	91,116,310 44,734,759	113.9	1.6	402,434 197,580	108.6	2.6	806,396 395,911	106.6	3.1
29	229,886	106.5	1.5	115,223	108.9	2.0	92,688,561 45,747,560	115.9	1.7	403,194 199,001	108.8	0.2	804,428 397,035	106.4	0.2
30	232,473	107.7	1.1	117,099	110.7	1.6	96,576,898 44,352,156	120.7	4.2	415,433 190,784	112.1	3.0	824,746 378,758	109.1	2.5

調布市「歳入と市税」決算額の推移



1人当たり・1世帯当たりの市税決算額の推移

