

Webex ミーティング参加方法 【スマートフォン・タブレット】

1. 「Cisco Webex Meetings」のアプリをインストールしておく
2. 健康推進課から送られたメールを開く
ミーティング URL をクリックする

3. 参加者情報を入力する

<アンドロイド>



①自分の名前を入力

②メールアドレスを入力

③ここをタップ
↓
パスワードを入力

<iPhone・タブレット>

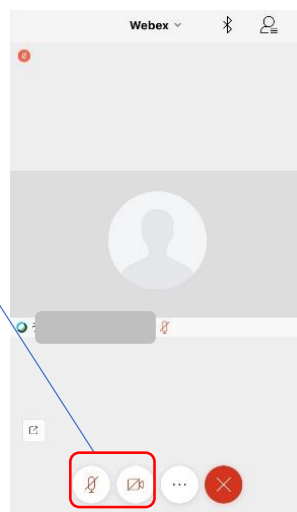


4 音声・ビデオを有効にする

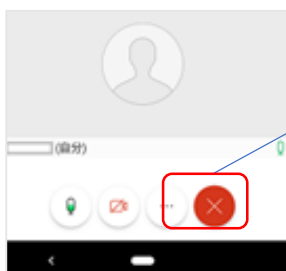


① ここをタップする

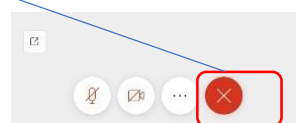
②参加をタップ
(アンドロイドのみ)



5 ミーティングを終了する



タップし終了

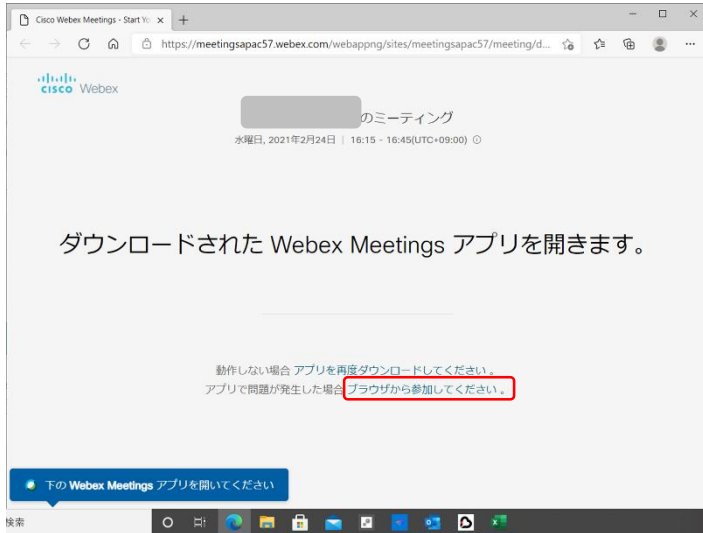


Webex ミーティング参加方法 【パソコンからの参加】

1. Web ブラウザーだけで参加できます。アカウントの作成は不要です。
初回のみプラグインのインストールが必要なので、画面に従ってインストールします。

2. 招待されたメールを開く

3. 参加者情報を入力



4. カメラ・マイクを ON にする



5. ミーティングに参加する



6. ミーティングを終了する